

22 ВЕРЕСНЯ 2021

---

# ЯК ЗРОБИТИ СОКОВИТУ ПРЕЗЕНТАЦІЮ

**Кейс-клуб «Клуб інноваційних бізнес-ідей АКАДЕМІЯ»**

Інженерний навчально-науковий інститут  
Запорізького національного університету



# План презентації

---

## Важливі аспекти

Складові вдалої презентації

Процес створення

Помилки

Програми та сервіси

Що подивитися та почитати


# ДЛЯ ЧОГО ПОТРІБНІ ПРЕЗЕНТАЦІЇ

---



## ПРОДАВАТИ

Комерційна пропозиція у вигляді презентації допомагає найкраще розкрити продукт і компанію.



## НАВЧАТИ

Інструкції, візуалізації для тренінгів та семінарів



## ВИСТУПАТИ

Візуалізація складних для сприйняття звітів, під час переговорів та нарад.



## ПРОСУВАТИ

Просування бренду чи сайту.

**ЩОХВИЛИНИ В СВІТІ  
СТВОРЮЄТЬСЯ 350 ПРЕЗЕНТАЦІЙ**

---

**99 % З ЯКИХ НЕ ПРИНОСЯТЬ  
РЕЗУЛЬТАТУ**

**ЦІКАВИЙ ФАКТ**




# Складові вдалої презентації


---



**Ідея та мета**



**Візуал**



**Сценарій**

**Основні аспекти**

**Змістовні заголовки**

**Вплив на аудиторію**

**Розуміння**

**проблематики**

**Фокус уваги**

# **Ідея та мета**

---





# Візуал

---

**Головні правила**

**Єдиний стиль**

**Вирівнювання**

**Не більше двох шрифтів  
(краще один)**

**Мінімум кольорів**

**Мінімум анімації**

**Як скласти сценарій**

**Готуємо текст доповіді**

**Основні думки виділяємо**

**Робимо розкадровку**

**Прибираємо зайве**



# **Сценарій**

---



# ОСНОВНІ ПОМИЛКИ

---



## НЕПОТРІБНІ СЛАЙДИ

Кожен слайд має: доносити думку, посилювати ефект, пояснювати чи візуалізувати.

## ЕКЛЕКТИКА

Презентація має бути структурованою, слайди мають бути пов'язані між собою, виконані в єдиному стилі, кольорі, з однаковими шрифтами.

## ПОГАНА ПІДГОТОВКА

Потрібно репетирувати достатньо, заздалегідь та ретельно.

# ВИСТУП

---

## ПІДГОТОВКА

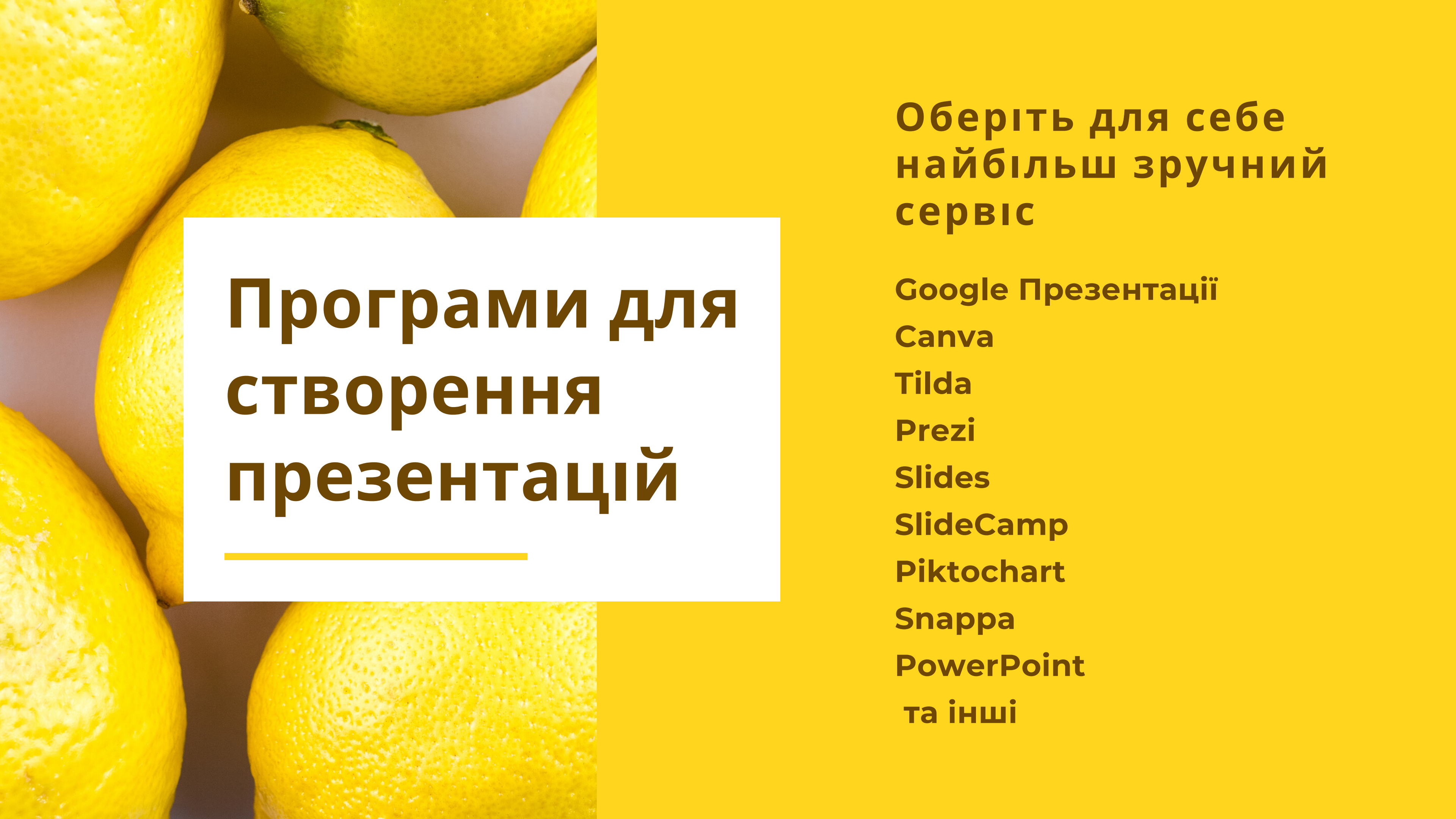
Не плутайте імпровізацію з відсутністю підготовки.

## РЕПЕТИЦІЯ

Зробіть декілька прогонів самотійно, а після цього виступіть перед аудиторією, або скористуйтеся камерою.

## РОБОТА З АУДИТОРІЄЮ

Під час виступу не забувайте спілкуватися з аудиторією.



# Програми для створення презентацій

---

**Оберіть для себе  
найбільш зручний  
сервіс**

**Google Презентації**

**Canva**

**Tilda**

**Prezi**

**Slides**

**SlideCamp**

**Piktochart**

**Snappa**

**PowerPoint**

**та інші**



# Джерела натхнення

ЯК ГОТУВАТИСЯ ДО ПРЕЗЕНТАЦІЇ

## Що почитати?

---

- «Презентація у стилі дзен», Гаррі Рейнольдс
- «Майстерність презентацій», Олексій Каптерів
- «Точка контакту: презентація», Олексій Каптерів і Олексій Бурба
- «Розмовляй мовою діаграм», Джин Желязни
- «Сповідь оратора», Скотт Беркун
  
- «Побудова бізнес-моделей», Ів Пиньє та Олександр Остервальдер
- «Стів Джобс», Уолтер Айзексон
- «Автобіографія йога», Парамаханса Йогананда
- «Джерело» та «Атлант розправив плечі», Айн Рэнд

## Що подивитися?

---

- TED Talks
- Дія. Цифрова освіта
- платформа онлайн-освіти **Prometheus**
- платформа онлайн-освіти **Coursera**



**Дякую за увагу!**

---

**Боровська Олена**  
**спеціаліст з впровадження проєктів**  
**голова ГО "Смарт Сіті запоріжжя"**